



KITAMBO BUSINESS CONSULTING
Infográficos



5 Factos do Sector Bancário Angolano – 1º Semestre de 2019

12%

O **stock de crédito** na economia angolana registou um aumento de 12% em Junho de 2019 face ao período homólogo, continuando a recuperação de 2018.

15%

O montante de **compras e levantamentos** realizados no subsistema **multicaixa** apresentou sinais de evolução nos primeiros meses de 2019, esperando-se um crescimento real anual de 15%, caso o 2S2019 tenha um desempenho em linha com o 1S2019. Assim sendo, espera-se um aumento do consumo real privado.

29%

O **crédito mal parado** representava 29% do Crédito Total Bruto em Maio deste ano, 3 p.p. abaixo do verificado no período homólogo. Apesar da evolução positiva, este indicador ainda está longe dos 13% atingidos em 2013.

40%

Após uma melhoria da rentabilidade do sector bancário em 2018 (medida pelo ROA e pelo ROE), o **cost-to-income** de Maio de 2019 foi de 40%, 15 p.p. acima do registado em 2018, afectando de forma negativa a rentabilidade do sector.

18 p.p.

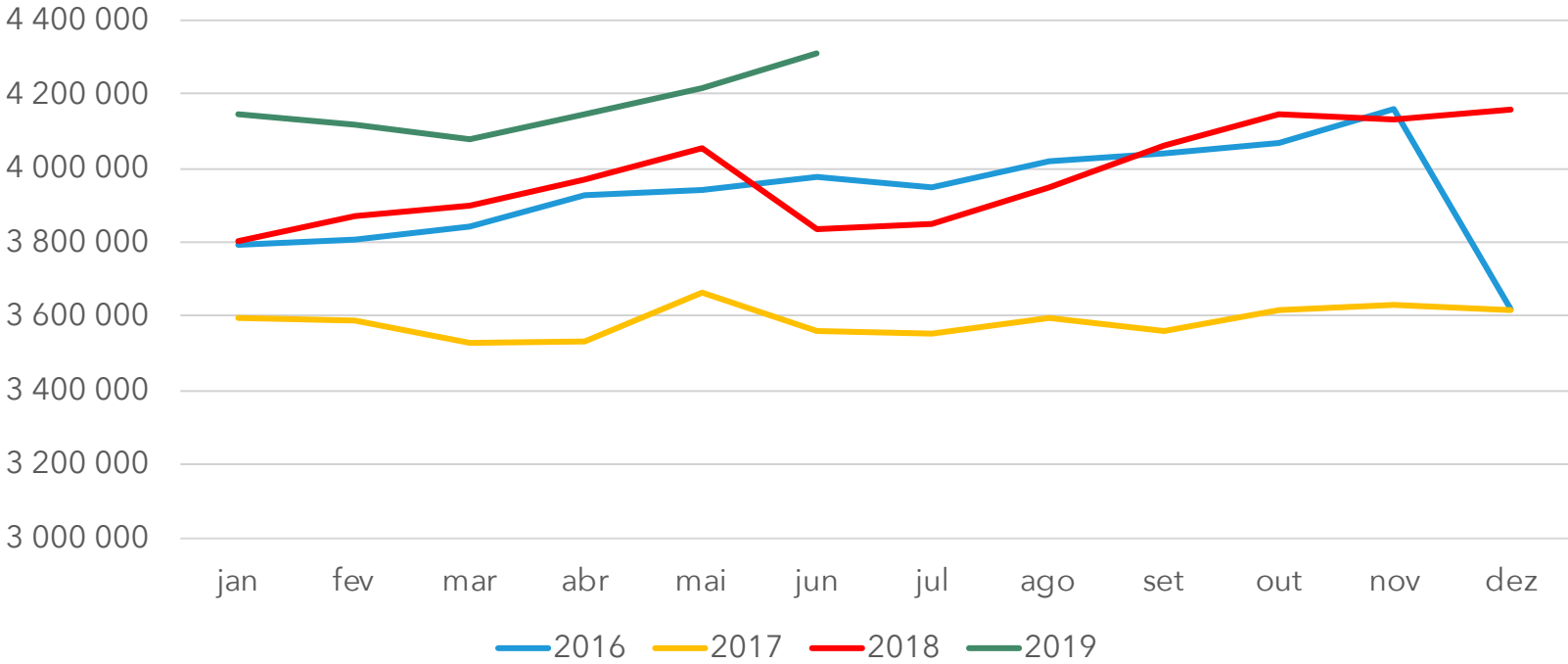
A liquidez do sector bancário diminuiu nos primeiros meses de 2019, agravando a redução já verificada em 2018. Apesar do **rácio entre os Activos Líquidos e o Passivo de Curto Prazo** se manter nos 29%, os Activos Líquidos correspondem agora a 23% do Activo Total (-18 p.p. do que em 2018).



12%

O stock de crédito na economia angolana registou um aumento anual de 12%...

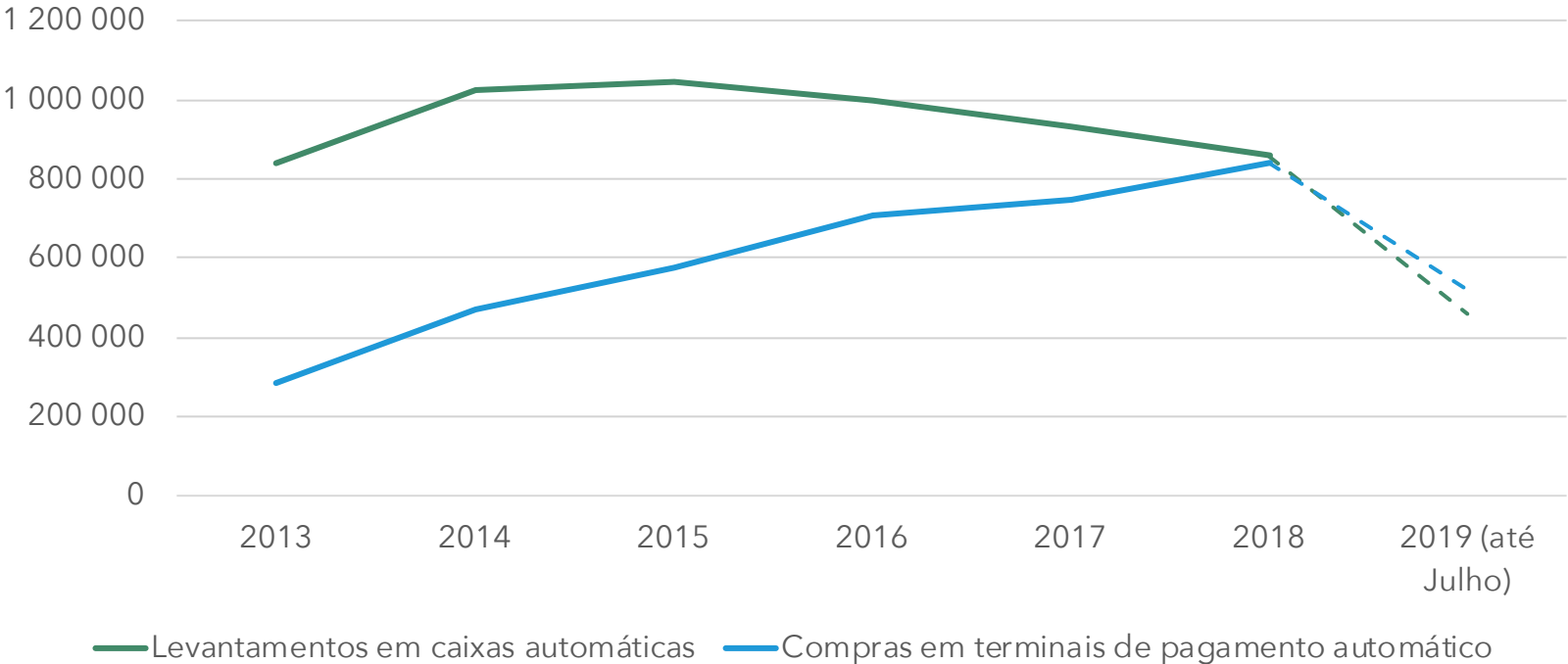
Crédito Total (milhões de Kwanzas)



15%

É esperado um crescimento real anual de 15% do montante total de compras e levantamentos no subsistema multicaixa...

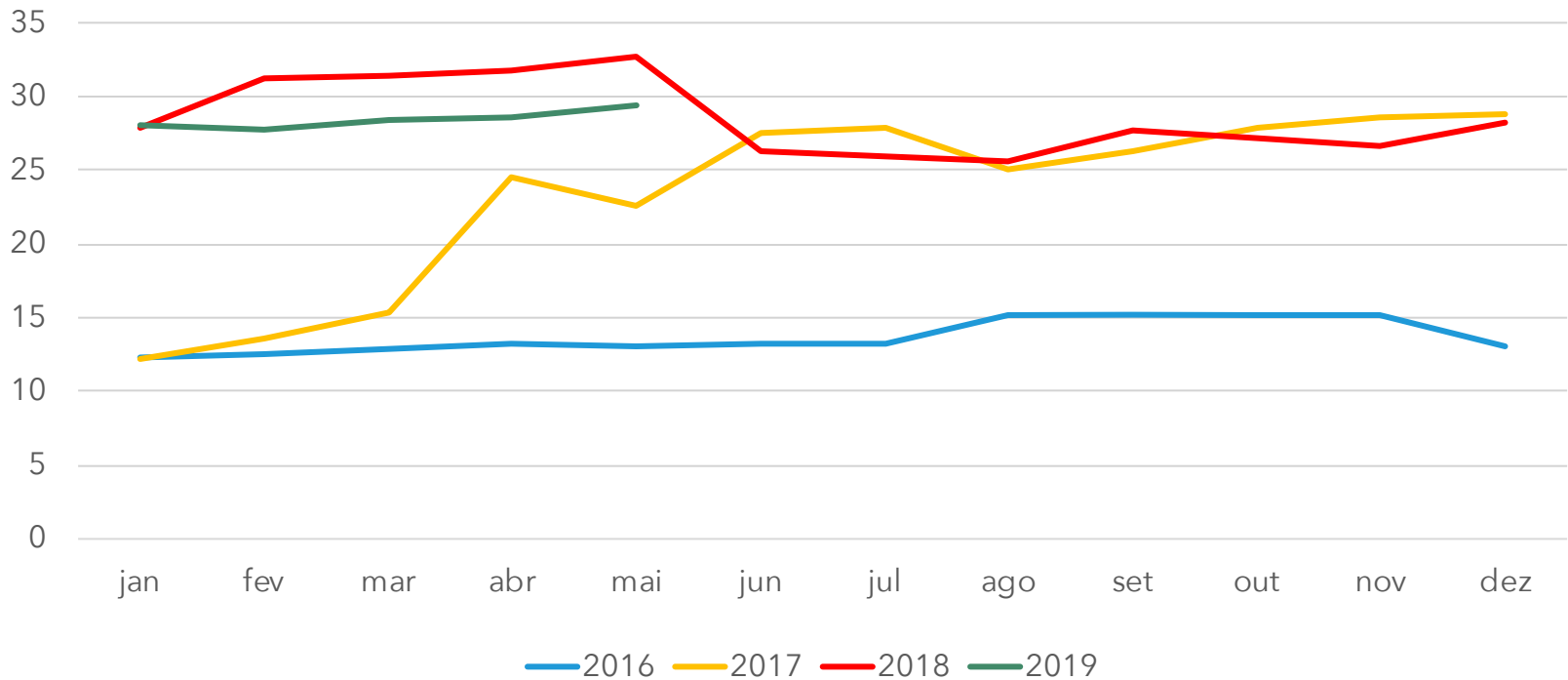
Levantamentos em multicaixas e compras em terminais de pagamento automático (milhões de Kwanzas a preços de Dezembro de 2014)



29%

O crédito mal parado representa 29% do crédito total bruto...

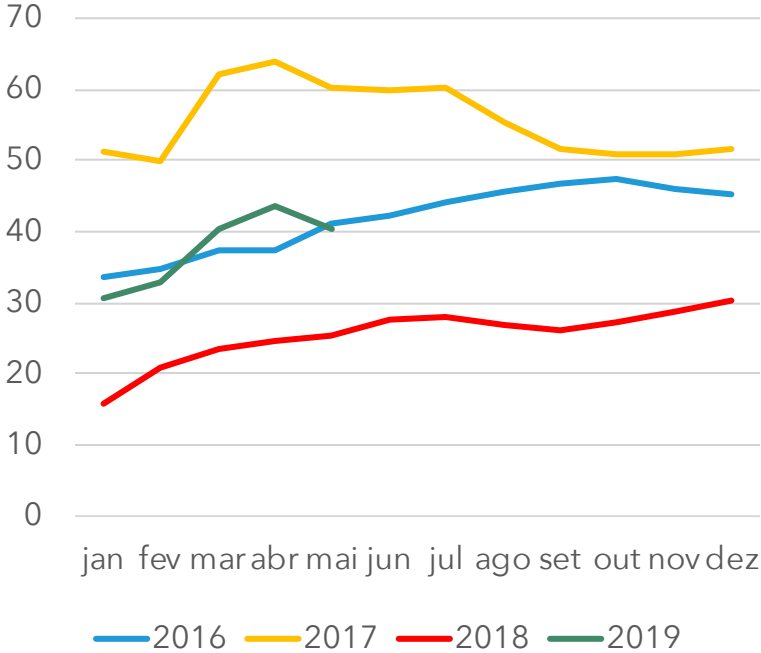
Crédito vencido mal parado em % do crédito total bruto



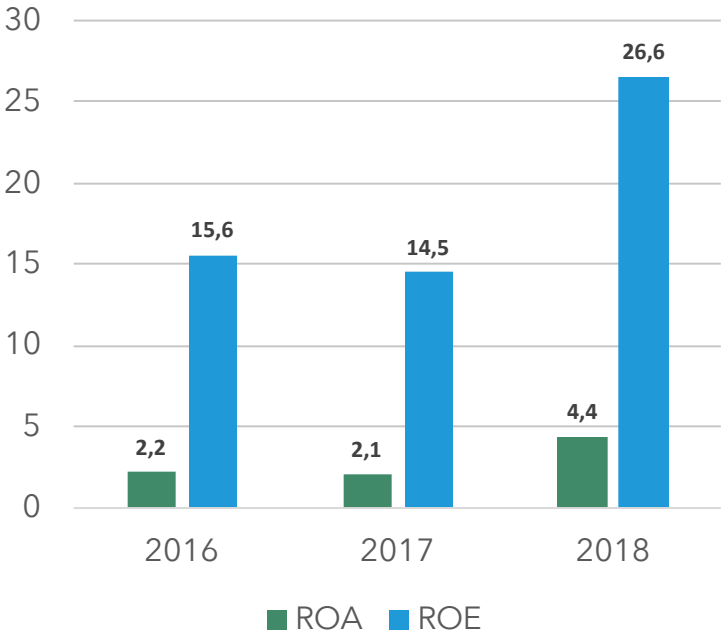
40%

Os custos de estrutura do sector bancário correspondem a 40% das suas receitas...

Cost-to-income⁽¹⁾ (%)



Rendibilidade dos Activos (ROA)⁽²⁾ e Rendibilidade do Capital (ROE)⁽³⁾



(1) Custo Administrativo e de comercialização/ Produto Bancário

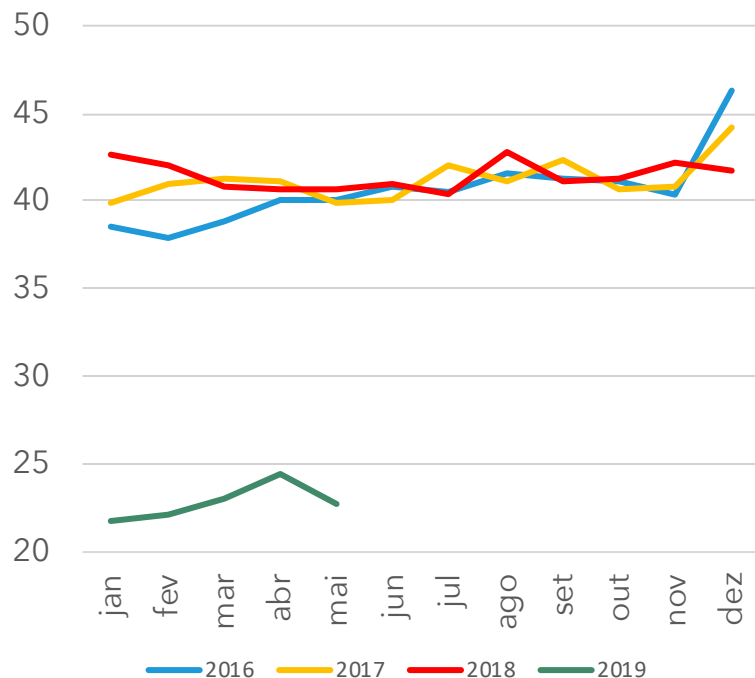
(2) Lucro Líquido em % do Activo Total médio

(3) Lucro Líquido em % dos Fundos Próprios Totais médios

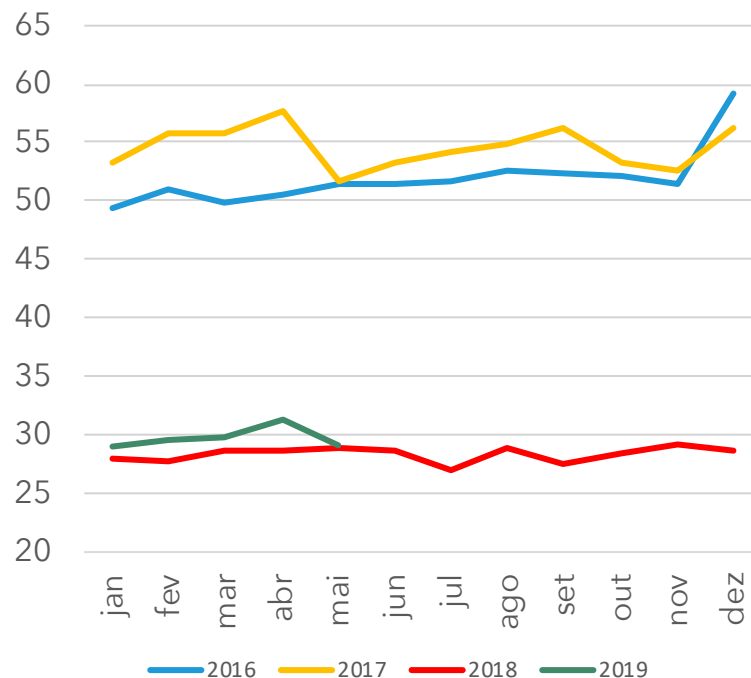
18 p.p.

O peso dos Activos Líquidos no Activo Total registou uma diminuição de 18 p.p...

Activos Líquidos em % do Activo Total



Activos Líquidos em % do Passivo de curto prazo



Este documento foi preparado pela Kitambo Business Consulting, Lda através de informação disponibilizada no site do Banco Nacional de Angola e por isso existe diferença entre os horizontes temporais de análise ao longo do relatório.

Autor da publicação: Tiago Marques, Consultor Económico, Luanda

Email: tiago.marques@easypeople.co.ao

Relatório completo a 29 de Agosto de 2019, 13:00 (GMT+1)

Relatório divulgado a 30 de Agosto de 2019, 12:00 (GMT+1)

Este é fornecido apenas para fins informativos e não deve ser considerado como uma oferta de venda ou solicitação de uma oferta de compra ou venda de instrumentos (ou seja, instrumentos financeiros aqui mencionados ou outros interesses no que diz respeito a tais instrumentos financeiros). O relatório de pesquisa foi preparado de forma independente e exclusivamente com base em informações disponíveis publicamente que a Kitambo Business Consulting considera confiáveis. Apesar de ter sido tomado um cuidado razoável para assegurar que o seu conteúdo não é falso ou enganoso, não é feita nenhuma representação quanto à sua exactidão ou integridade sendo que a Kitambo Business Consulting não assume qualquer responsabilidade por qualquer perda directa ou consequencial, incluindo, sem limitação, qualquer perda de lucros, decorrente da confiança neste relatório de pesquisa. As opiniões aqui expressas são as opiniões dos analistas responsáveis pela elaboração do relatório de pesquisa e reflectem o seu julgamento de acordo com a data deste documento. Estas opiniões estão sujeitas a alterações e a Kitambo Business Consulting não se compromete a notificar qualquer destinatário deste relatório de tais alterações nem de quaisquer outras alterações relacionadas com as informações fornecidas aqui. A KBC não se responsabiliza por qualquer perda de qualquer pessoa com base nesta publicação. A KBC é uma empresa de consultoria de gestão, fundada em Angola e conhecedora do mercado africano.

Para mais informações visite www.kbc.co.ao